

Flow of the online application for credit card payment

Access the following URL via the Internet:

URL <http://www.ntt-west.co.jp/english/credit/>

※ If you don't have Internet access, please contact NTT West.

We will send you a "Credit card payment application form."
Please fill out the form and send it back to us.

[Acceptable credit cards]



1. Check out Terms of Service

NTT西日本
"光。ひろがる。ひびきあう。"

約款確認 ○ お申し込み ○ 詳細情報 ○ 内容確認 ○ お申し込み完了 ○

お申し込みサービス クレジットカード支払い(新規)

契約約款・クレジットカード支払規約・プライバシーポリシーをご確認のうえ、お申し込みフォームへお進みください。

- クレジットカード支払いをお申し込みいただくお客様
電話ご契約者、電話ご契約者の家族(配偶者、同居親族、父母、子等)、または電話料金等のお支払い者
- 取り扱いクレジットカード
以下のマークのあるクレジットカードをご利用いただけます。

- 口座引落とし日
お客様のご指定のカード会社の規約に基づく口座引落とし日
- ご利用料金のお知らせ
クレジットカードによるお支払い開始後は、書面によるご利用料金のお知らせ等の送付はなくなります。
ご利用料金のお知らせ等のご確認は、インターネットでご覧いただく「Myリビング」でのご案内となります。
※複数の電話回線をお持ちで、それぞれの請求書の金額を1枚の請求書でお支払いいただいているお客様には、ご利用料金内訳書を送付させていただきます。(なお、インターネットのアクセス回線とひかり電話を一枚の請求書でお支払いいただいているお客様は、電話番号単位で既にご利用料金がまとめられている為、上記のご利用料金内訳書を送付いたしません。)
- ご利用カードの有効期限等について
ご登録のクレジットカードのカード番号や有効期限が変更になった際は、書面またはインターネットで再度お申し込みが必要となりますのでご注意ください。

※上記の内容でご不明な点がございましたら料金お問合せセンターへ連絡をお願いします。
料金お問合せセンターの連絡先は [こちら](#)

☐ 契約約款
☐ クレジットカード支払規約
☐ プライバシーポリシー
☐ Myリビング

※ブラウザの設定で、クッキー(Cookie)の受け取りをブロックされている場合は、いったん削除してお申し込みください。その他のブラウザ設定に関する注意事項は [このサイトについて](#) をご確認ください。

NTT西日本ではお客様の情報を保護するため、SSLを使って入力された情報を暗号化しています。

Copyright © 1999-2014 西日本電信電話株式会社


You need to read and agree to both <Our purpose of use of customer information> and <Credit card payment terms> before applying.

Click [Next]

Flow of the online application for credit card payment

2. Input Customer Information

Check Contract classification

Contractor form
Check "Personal contract" or
"Corporation contract" ⇒ 

Enter subscriber's name [Must]

- Type the last name and first name.
- Type the last name and first name in Katakana.

Enter mailing address [Must]


- Type 〒 (zip code) (in one-byte numerals).
- Type the address (in double-byte characters).
- Type the building / apartment name (in double-byte characters).
- ※ Write the address using the service.

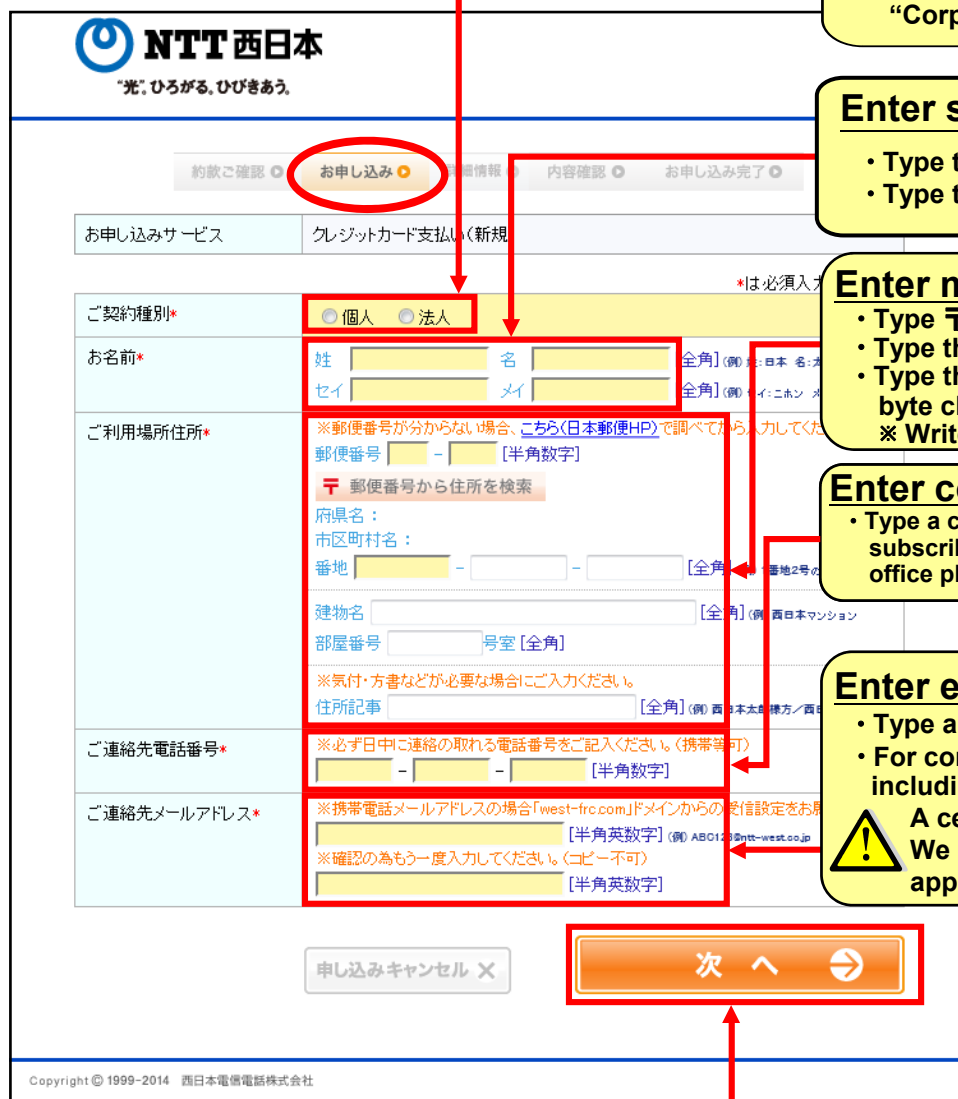
Enter contact number [Must]

- Type a contact number to surely go through the subscriber (in one-byte numerals) (cell phone number, office phone number or home phone number, etc.).

Enter email address [Must]

- Type a PC email address (one-byte numerals).
- For confirmation, type the full email address including "@" again.

 A cell phone email address isn't acceptable.
We may contact you to confirm the application content later.



Click [Next]

Flow of the online application for credit card payment 🗑

3. Input Credit Card Information

[Acceptable credit cards]



Enter subscriber's name [Must]

- Type the last name and first name in Katakana.

Enter credit card member's name [Must]

- It has to match the applicant.
- Type the name in one-byte characters.
- Type the last name and first name in Katakana.
- Choose an appropriate relationship between the subscriber and the applicant.
Check "Yourself," "Family member" or "Spouse" or "Parent and child" or "Living together relative" or "Payer" or "Others"

Enter credit card number [Must]

- Type the number left-aligned in one-byte numerals.

Choose expiration date [Must]

Enter customer number [Must]

- Type in one-byte numerals.
- ※ Enter the telephone number of the customer who pay the bill with credit card or the customer number beginning with "00."
- ※ The customer number is described on a bill or the automatic bank account transfer notice. If you don't know it, please contact NTT West.

⚠ If you have several customer numbers, click this button.



約款を確認 ○ お申し込み ○ 詳細情報 ○ 内容確認 ○ お申し込み完了 ○

お申し込みサービス クレジットカード支払い(新規)

◆お支払方法

クレジットカード情報*	回線契約者名(カナ) <input type="text"/> [全角カナ] カード名義(英字) <input type="text"/> [半角英大文字] カード名義(カナ) <input type="text"/> [全角カナ] 回線契約者との続柄 <input type="text"/> 選択してください カード番号 <input type="text"/> [半角数字] ※16桁以内のカード番号に入力してください。1234123412341234 (8桁) 有効期限 <input type="text"/> 月 / <input type="text"/> 年 ※16桁以内のカード番号に入力してください。1234123412341234 (8桁) 1回線 <input type="text"/> [半角数字] (例 06-1234-1234 の場合 0612341234) お客さま電話番号等追加 <input type="text"/> <input type="checkbox"/> 希望する
「請求書」等に記載の0または00から始まる10桁の「お客さま電話番号等」*	同一契約者回線に限り、最大5回線までの登録が可能です。 ※携帯電話番号は入力できません。 ※「お客さま電話番号等」の確認例はこちら
Myビリング	※クレジットカードからのお支払いを開始後は、当社からの書面による請求書や領収書の送付はなくなります。ご利用料金内訳のご確認はインターネットでご覧いただくM... (※月額使用料・工事料無料)をお勧めいたします。詳しくはこちら

戻る 申し込みキャンセル ×

次 ^ ➡

Confirm if you apply for "My Billing" service [Must]

- "My Billing" is a service to enable you to check your account statement on the Web (free of charge). Check ☐ Apply ⇒ ☒

Click [Next]

⚠ **We don't send your monthly account statement once credit card payment has started.**

Please check the amount charged with your credit card statement provided by the card company.

※If you need your account statement, please apply for our "My Billing" service (free) to check the usage details on the Web.

5. Check Application Content

1998年12月15日

Check the application content
• Check if the content is correct.

- Check if the content is correct.

Check “☐I confirmed contents” ⇒ ☒

If there isn't a mistake, click [Register]

**When you cancel an application,
please click it**


If you spot a mistake in the content, click [Back] and correct it.

6. Application Completion

Application is done

- ※ If your application content is insufficient, we will contact you and confirm it.
- ※ It may take about one month to complete the “credit card payment” application process. Until the process is completed, the bill is sent to you. Please pay it at convenience store, bank or post office.

- ※ If your application content is insufficient, we will contact you and confirm it.
- ※ It may take about one month to complete the “credit card payment” application process. Until the process is completed, the bill is sent to you. Please pay it at convenience store, bank or post office.

 ※ It may take about one month to complete the “credit card payment” application process. Until the process is completed, the bill is sent to you. Please pay it at convenience store, bank or post office.

Thank you for your application.